



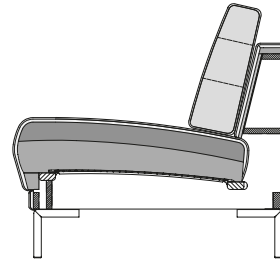
Design: Böttcher & Kayser

freistil  
133

## STECKBRIEF

### TECHNISCHER AUFBAU

- Holzinnengestell
- Unterfederung: Wellenfeder
- Sitzpolster aus Polyurethan-Kaltschaum, „Raumgewicht“ 37 kg/m<sup>3</sup>
- Rückenpolster aus Polyurethan-Kaltschaum, „Raumgewicht“ 28 kg/m<sup>3</sup>
- Loses Rückenkissen, gekammert, gefüllt mit rhombisch geschnittenen Schaumstoffstäbchen (80 %) und gekräuselter silikonisierter Polyesterfaser (20 %)
- Standardfuß: Stahl-Rundrohrfuß, RAL 9005 Tiefschwarz



Die Angaben zum „Raumgewicht“ können in einem Toleranzbereich von +/- 10% schwanken.


### HINWEISE

- Sitzhöhe wahlweise 42, 45 oder 48 cm. Die Sitzhöhe von 48 cm ist aber nur mit dem Stahl-Rundrohrfuß, massiven Stahlfuß und den Kegelfüßen (auch geneigte) möglich. Bitte bei Bestellung angeben.
- Modelle wahlweise mit Keder bestellbar. Stoffkeder in den Farben Hellgrau oder Anthrazit; Kunstlederleder in den Farben Mittelgrau oder Schwarz.
- An der Armteilseite kann jeder Fuß wahlweise außen oder um ca. 22 cm nach innen versetzt angeordnet werden. Gilt nicht für XL-EPT, sowie PB und A-PB.
- Dieses Programm ist designbedingt leger gepolstert und neigt zur Wellenbildung in der Polsteroberfläche und bedarf daher einer höheren Unterhaltspflege.
- Die PB-Modelle sind nur an der breiten Seite koppelbar.
- Bei Veloursbezügen kommt es hier bei Anreihgruppen zu unterschiedlich gerichteten Florlagen und damit zu einem unterschiedlichen Glanzverhalten.
- Bei Lederbezügen gibt es mehr Teilungsnahte als bei Stoffbezügen. Ausführliche Hinweise dazu im Info-Teil.
- Beim Modell ASS-PSZ ist aus ergonomischen Gründen nur der Sitzbereich unterfedert, nicht dagegen die Beinauflage. Wird sie zum Sitzen verwendet, fühlt sie sich deshalb fester an.
- ASO- und ASS-PSZ-Modelle sind nicht zum frei stellen konzipiert. Deshalb keine Gruppen aus zwei ASOs bilden.

### FUSSVARIANTEN – außen



### FUSSVARIANTEN – eingerückt (= ER)





ASS-PSZ 133/132 li  
ASO 133/175 re  
(Stahl-Kufe Quadratrohr, RAL 9005 Tiefschwarz)



SOB 133/222 ER (eingerückter Fuß); mit Keder  
(Stahl-Kufe Quadratrohr, RAL 9005 Tiefschwarz)



SOB 133/222; mit Keder  
PB 133/92x62  
(Stahl-Rundrohrfuß, RAL 9005 Tiefschwarz)



Stoffkeder Hellgrau (vgl. Bild),  
alternativ auch in Anthrazit

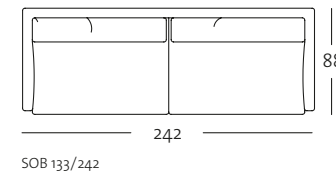
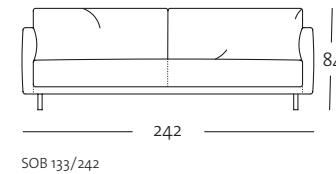
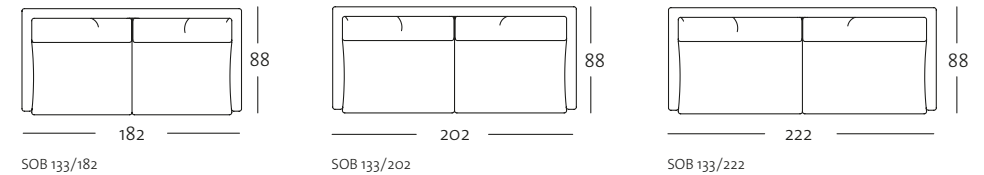
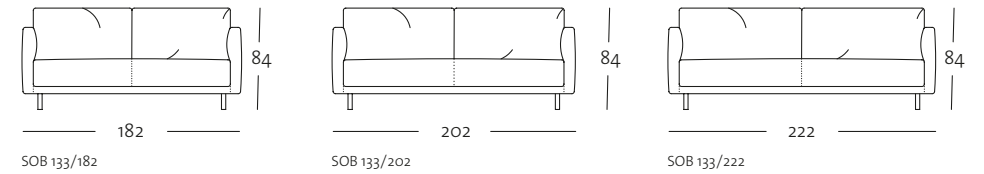


Kunstlederkeder Mittelgrau (vgl. Bild),  
alternativ auch in Schwarz

## PROGRAMMÜBERSICHT

### Frontansicht/Draufsicht

Sofabank in vier Größen: 182, 202, 222, 242 cm

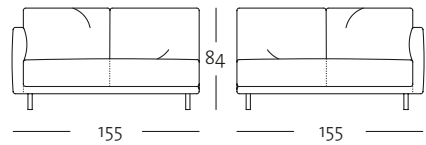




## PROGRAMMÜBERSICHT

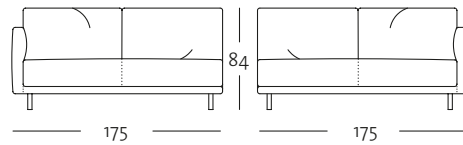
### Frontansicht/Draufsicht

Anreihsofa in vier Größen: 155, 175, 195, 215 cm



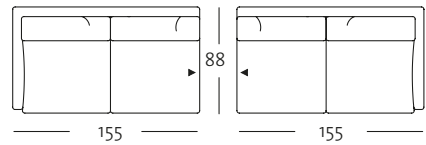
ASO 133/155 li

ASO 133/155 re



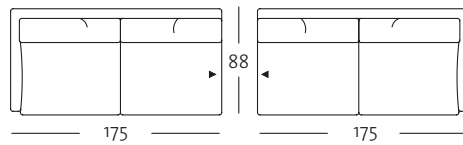
ASO 133/175 li

ASO 133/175 re



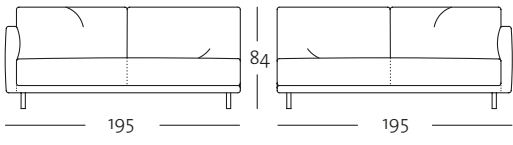
ASO 133/155 li

ASO 133/155 re



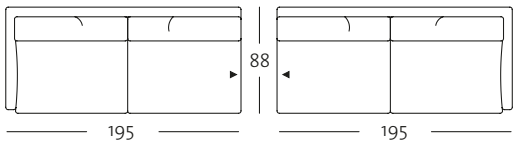
ASO 133/175 li

ASO 133/175 re



ASO 133/195 li

ASO 133/195 re



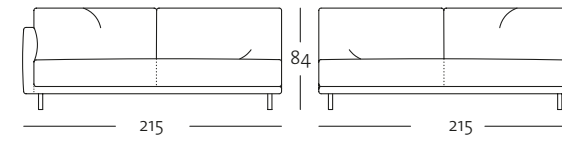
ASO 133/195 li

ASO 133/195 re

## PROGRAMMÜBERSICHT

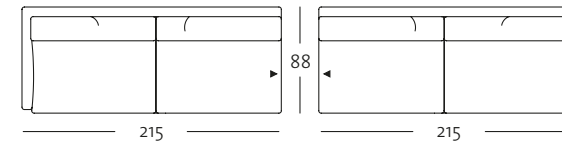
### Frontansicht/Draufsicht

Anreihsofa in vier Größen: 155, 175, 195, 215 cm



ASO 133/215 li

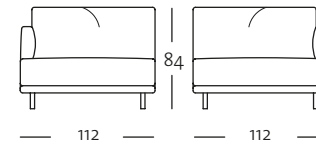
ASO 133/215 re



ASO 133/215 li

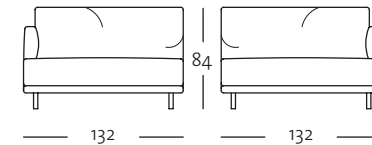
ASO 133/215 re

Abschlussessel mit Polstersitz: 112 cm und 132 cm



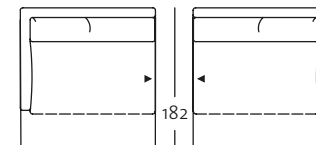
ASS-PSZ 133/112 li

ASS-PSZ 133/112 re



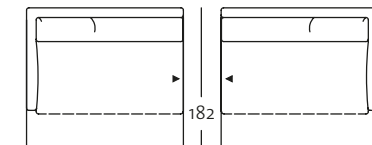
ASS-PSZ 133/132 li

ASS-PSZ 133/132 re



ASS-PSZ 133/112 li

ASS-PSZ 133/112 re



ASS-PSZ 133/132 li

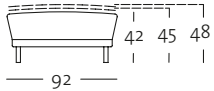
ASS-PSZ 133/132 re



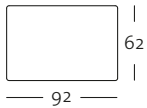
## PROGRAMMÜBERSICHT

### Frontansicht/Draufsicht

#### Polsterbank

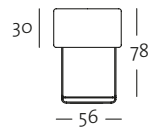


PB 133/92 x 62

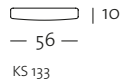


PB 133/92 x 62

#### Kopfstütze

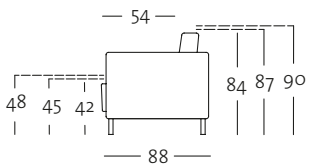


KS 133



KS 133

### Seitenansicht



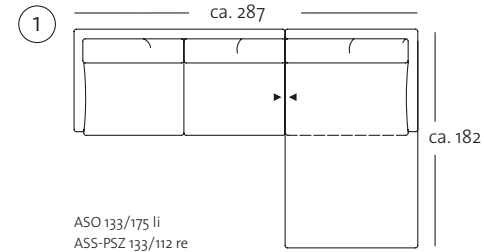
SOB 133/186



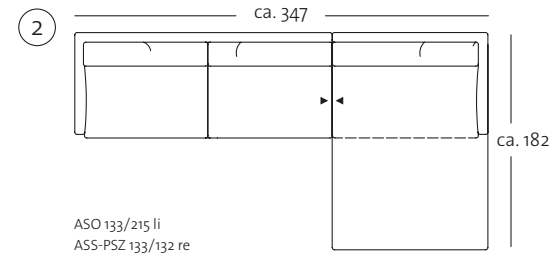
ASS-PSZ 133/132

## KOMBINATIONSBESPIELE

Darstellung der Kombinationsbeispiele nicht maßstabsgetreu.



ASO 133/175 li  
ASS-PSZ 133/112 re



ASO 133/215 li  
ASS-PSZ 133/132 re